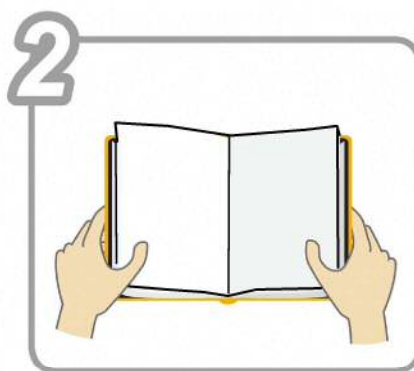




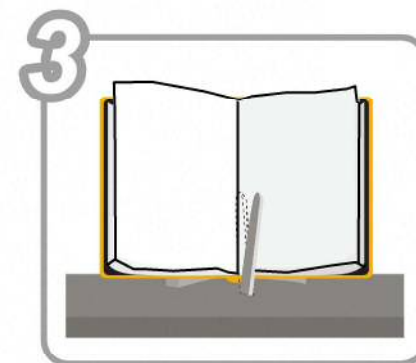
【図書消毒機の使い方】



1 消毒機のドアを開けます。



2 両手で本の中央部分を開きます。




3 本を開いたまま
固定バーに掛けます。



6 本の消毒が完了したら、
本を取り出してドアを閉めます。



5 最上段部の右側にある
スタートボタンを押します。



4 消毒機のドアを軽く閉じます。